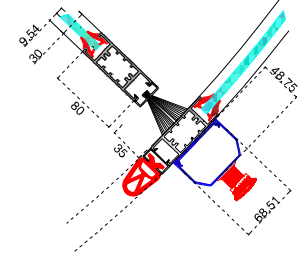
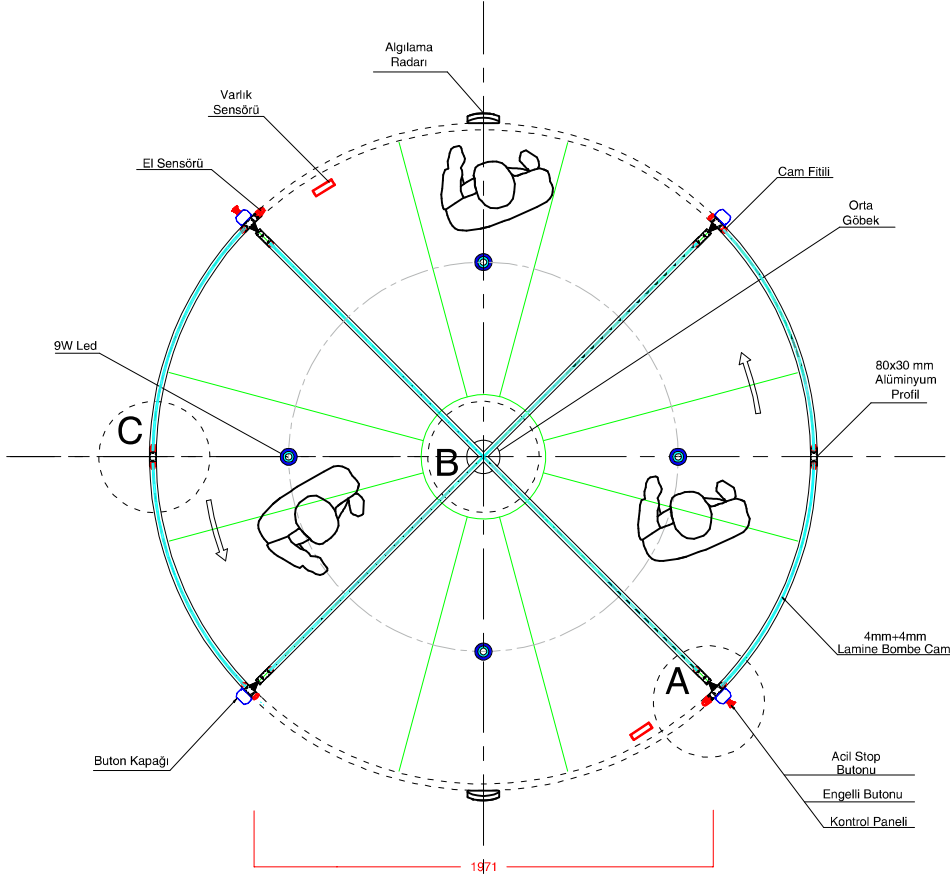


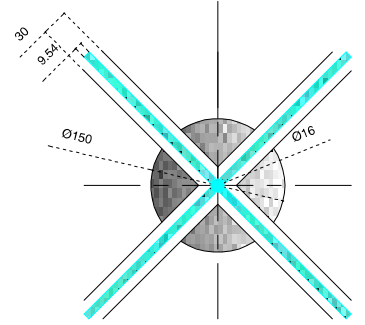
ED 150
otomatik

ED150 4KANAT MERKEZ CAMLI

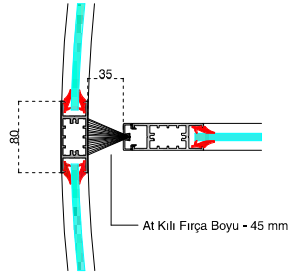
teknik özellikler/detaylar



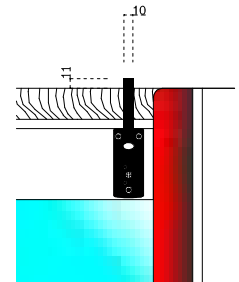
DETAY A



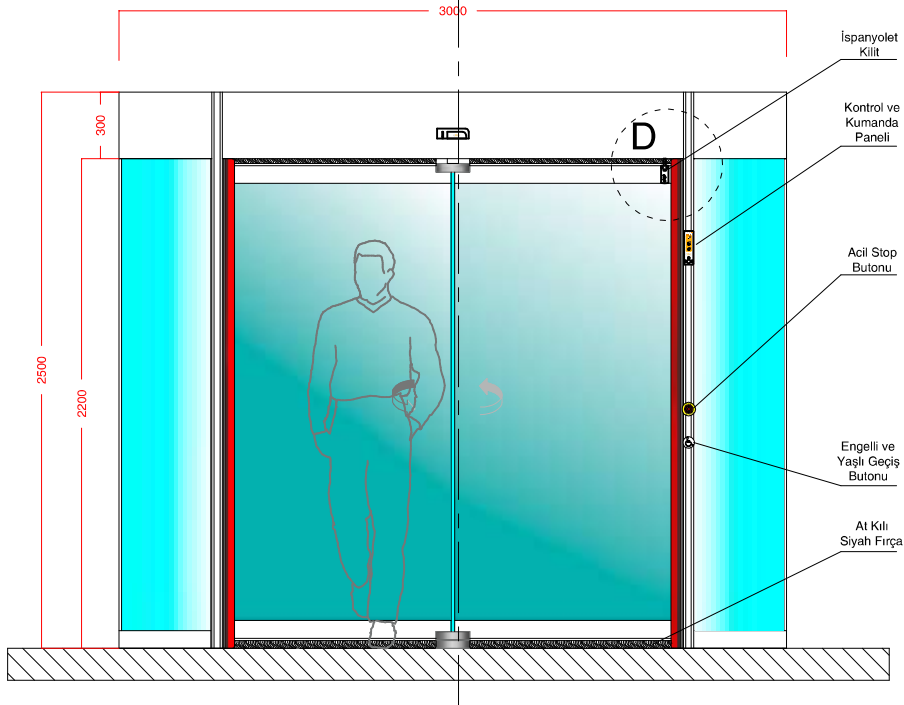
DETAY B



DETAY C



DETAY D





Check Inn Hotel, Ankara






Kasso Mühendislik Ltd. Şti. Fabrika Binası






Mashattan Maslak, İstanbul

geçiş kapasiteleri

3 KANATLI DÖNER KAPI GEÇİŞ SİSTEMLERİ										
Dış Çap mm	İç Çap mm	Kanat mm	Giriş mm	Alan m ²	Maksimum Kişi*	Kapasite/Dakika*	Maksimum Kişi*	Kapasite/Dakika*	Maksimum Kişi*	Kapasite/Dakika*
1800	1740	840	760	0,80	1	8	-	-	-	-
2000	1940	940	860	1,00						
2200	2140	1040	960	1,25						
2400	2340	1140	1060	1,50	2	15	1	8	-	-
2600	2540	1240	1160	1,75	3	23				
2800	2740	1340	1260	2,00	4	30	2	15	1	6
3000	2940	1440	1360	2,35						
3200	3140	1540	1460	2,65						
3400	3340	1640	1560	3,00	5	38	3	23	1	6
3600	3540	1740	1660	3,40	6	44				
3800	3740	1840	1760	3,75			4	30		

* Trafik düzgün olduğu durumda bir kanatta bulunabilecek kişi sayısıdır.

** Kanatlardan dakikada max. kapasitede tek yönlü olarak kaç kişinin geçiş yapabileceğini gösterir.

4 KANATLI DÖNER KAPI GEÇİŞ SİSTEMLERİ										
Dış Çap mm	İç Çap mm	Kanat mm	Giriş mm	Alan m ²	Maksimum Kişi	Kapasite/Dakika	Maksimum Kişi	Kapasite/Dakika	Maksimum Kişi	Kapasite/Dakika
1800	1740	840	1140	0,65	1	10	-	-	-	-
2000	1940	940	1360	0,75						
2200	2140	1040	1500	0,95						
2400	2340	1140	1640	1,10	2	20	-	-	-	-
2600	2540	1240	1780	1,30						
2800	2740	1340	1920	1,50	3	30	1	10	1	10
3000	2940	1440	2060	1,75						
3200	3140	1540	2200	1,95						
3400	3340	1640	2340	2,25	4	40	2	20	1	10
3600	3540	1740	2480	2,55						
3800	3740	1840	2620	2,80	5	50	3	30		

* Trafik düzgün olduğu durumda bir kanatta bulunabilecek kişi sayısıdır.

** Kanatlardan dakikada max. kapasitede tek yönlü olarak kaç kişinin geçiş yapabileceğini gösterir.